

**VERBALE N. 561/2024**

In data 14 giugno 2024 alle ore 15:00 si è riunito previa regolare convocazione, nella nuova composizione Collegio dei revisori, insediatosi in data 05/06/2024 nelle persone di:

Dott. Matteo Roberto Totaro	Presidente in rappresentanza del Ministero dell'Economia e delle Finanze	Presente
Dott. Mauro Ruperto	Componente effettivo in rappresentanza del Ministero della Salute	Presente
Dott. Vito Buonsante	Componente effettivo in rappresentanza Consiglio Direttivo Nazionale	Presente

per procedere all'esame del Rendiconto generale relativo all'anno 2023.

Il predetto documento contabile, corredato della relativa documentazione, è stato trasmesso al Collegio dei revisori con nota e-mail del 30 maggio 2024, in conformità a quanto previsto dall'articolo 20, comma 3, del decreto legislativo 30 giugno 2011, n. 123, per acquisirne il relativo parere di competenza.

Il Collegio viene assistito, nell'esame del predetto elaborato contabile, dal Responsabile Direzione e Gestione nella persona del Rag. Davide Rubinace e dalla Rag. Federica Pizzi, appositamente invitati dall'organo di controllo, per fornire a quest'ultimo tutti gli elementi informativi necessari per la redazione del prescritto parere.

Il Collegio passa all'esame del precitato documento e, dopo aver acquisito ogni utile notizia al riguardo ed aver effettuato le opportune verifiche, redige la relazione al Rendiconto generale per l'esercizio finanziario 2023 che viene allegata al presente verbale e ne costituisce parte integrante (Allegato 1).

Il Collegio rammenta, infine, che il Rendiconto in questione, completo degli allegati, dovrà essere trasmesso, entro 10 giorni dalla Delibera di approvazione, all'Amministrazione vigilante e al Ministero dell'economia e delle finanze.

Non essendovi altre questioni da trattare, la riunione termina alle ore 17:30, previa stesura del presente verbale, che viene successivamente inserito nell'apposito registro.


Letto, confermato e sottoscritto.

**Il Collegio dei Revisori**

Dott. Matteo Roberto Totaro

Dott. Mauro Ruperto

Dott. Vito Buonsante



BUONSANTE  
VITO  
14.06.2024  
16:46:13  
GMT+01:00

(Presidente)

(Componente)

(Componente)



LILT

**RELAZIONE AL RENDICONTO GENERALE  
DELL'ESERCIZIO FINANZIARIO  
2023**

Il Rendiconto generale dell'esercizio finanziario 2023 proposto dal Responsabile di Direzione e Gestione dell'Ente con determinazione n. 9 del 10 aprile 2024 e approvato dal Consiglio Direttivo Nazionale della LILT con deliberazione n. 9 dell' 11 aprile 2024 è stato trasmesso al Collegio dei revisori, per il relativo parere di competenza.

Detto elaborato contabile si compone dei seguenti documenti:

- Conto del bilancio (Rendiconto finanziario decisionale e gestionale);
- Conto economico;
- Stato patrimoniale;
- Nota Integrativa.

Inoltre, risultano allegati al predetto rendiconto, come previsto dal regolamento di contabilità dell'Ente:

- a) La situazione amministrativa;
- b) Situazione dei residui attivi e passivi;
- c) Quadro di riclassificazione dei risultati economici
- d) Prospetto missioni e programmi.

**CONSIDERAZIONI GENERALI**

Con riferimento alla struttura ed al contenuto, il rendiconto generale è stato predisposto in conformità al Regolamento di contabilità dell'Ente ed alla normativa vigente in materia (DPR n. 97/2003).

Dalla documentazione fornita risulta che l'Ente ha provveduto alla redazione del prospetto riepilogativo nel quale viene riassunta la spesa classificata in base alle missioni ed ai programmi individuati applicando le prescrizioni contenute nel DPCM 12 dicembre 2012 e le indicazioni di cui alla Circolare del Dipartimento della RGS n. 23 del 13 maggio 2013. Inoltre, è stato redatto, in conformità a quanto previsto dal DPCM 18 settembre 2012, il piano degli indicatori e risultati attesi di bilancio ed è stato adottato il piano dei conti integrato di cui al DPR n. 132/2013.


L'Ente ha conseguito l'equilibrio di bilancio.

Il Collegio prende in esame il **Rendiconto Generale per l'esercizio 2023** che è così riassunto nelle seguenti tabelle:

## QUADRO RIASSUNTIVO DEL RENDICONTO FINANZIARIO 2023

Entrate	Previsione iniziale anno 2023	Variazioni anno 2023	Previsione definitiva anno 2023	Somme accertate anno 2023	Somme accert. Riscosse anno 2023	Somme accert. da riscuotere anno 2023	Diff. % accertamenti-previs.iniz.
Entrate Correnti - Titolo I	200.000,00	-	200.000,00	160.399,50	88.767,50	71.632,00	-19,80%
Entrate Trasferimenti Correnti Titolo II	5.117.107,00	469.284,49	5.586.391,49	5.653.706,25	5.188.488,05	465.218,20	10,49%
Entrate Extra Tributarie Correnti Titolo III	126.500,00	1.482,23	127.982,23	117.074,95	116.282,72	792,23	-7,45%
Entrate conto capitale Titolo IV	-	63.383,00	63.383,00	126.766,00	63.383,00	63.383,00	
Entrate derivanti da riduzione di attività Titolo I'	-	24.974,40	24.974,40	24.974,40	24.974,40	-	
Partite Giro Titolo IX	708.662,00	-	708.662,00	843.531,08	754.537,20	88.993,88	19,03%
<b>Totale Entrate</b>	<b>6.152.269,00</b>	<b>559.124,12</b>	<b>6.711.393,12</b>	<b>6.926.452,18</b>	<b>6.236.432,87</b>	<b>690.019,31</b>	<b>12,58%</b>
Avanzo amministrazione utilizzato	0			0	0	0	
<b>Totale Generale</b>	<b>6.152.269,00</b>	<b>559.124,12</b>	<b>6.711.393,12</b>	<b>6.926.452,18</b>	<b>6.236.432,87</b>	<b>690.019,31</b>	
DISAVANZO DI COMPETENZA	0	0	0		0	0	
<b>Totale a pareggio</b>	<b>6.152.269,00</b>	<b>559.124,12</b>	<b>6.711.393,12</b>	<b>6.926.452,18</b>	<b>6.236.432,87</b>	<b>690.019,31</b>	

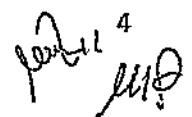
Spese	Previsione iniziale anno 2023	Variazioni anno 2023	Previsione definitive anno 2023	Somme impegnate anno 2023	Pagamenti anno 2023	Rimaste da pagare anno 2023	Diff.% impegni - previs.iniz.
Uscite correnti Titolo I	5.348.117,60	-887.258,88	4.460.858,72	3.610.692,18	1.717.657,38	1.893.034,80	-32,49%
Uscite conto capitale Titolo II	95.489,40	1.446.383,00	1.541.872,40	1.462.535,94	7.535,94	1.455.000,00	1431,62%
Partite Giro Titolo VII	708.662,00	-	708.662,00	843.531,08	598.113,35	245.417,73	19,03%
<b>Totale Spese</b>	<b>6.152.269,00</b>	<b>559.124,12</b>	<b>6.711.393,12</b>	<b>5.916.759,20</b>	<b>2.323.306,67</b>	<b>3.593.452,53</b>	<b>-3,83%</b>
Avanzo Finanziario				1.009.692,98			
Avanzo di cassa					3.913.126,20		
<b>Totale Generale</b>	<b>6.152.269,00</b>	<b>559.124,12</b>	<b>6.711.393,12</b>	<b>6.926.452,18</b>	<b>6.236.432,87</b>	<b>3.593.452,53</b>	

3  


**QUADRO DI RAFFRONTO CON L'ESERCIZIO PRECEDENTE**

Entrate	Anno finanziario 2023			Anno finanziario 2022			B23-B22/B22%
	Residui (A)	Competenza (B)	Cassa (C)	Residui (A)	Competenza (B)	Cassa (C)	
Entrate Correnti - Titolo I	33.326,00	160.399,50	122.093,50	48.203,00	113.386,00	128.263,00	41,46%
Entrate Trasferimenti Correnti Titolo II	1.061.388,29	5.653.706,25	5.649.296,27	1.068.865,57	4.768.068,70	4.775.545,98	18,57%
Entrate Extra Tributarie Correnti Titolo III	133.114,03	117.074,95	190.114,72	87.757,63	125.929,47	80.573,07	-7,03%
Entrate conto capitale - Titolo II'	0,00	126.766,00	63.383,00	207.900,00	0	207.900,00	
Entrate derivanti da riduzione di attività Titolo V	0,00	24.974,40	24.974,40				
Partite Giro Titolo IX	393.737,15	843.531,08	846.723,23	453.191,63	626.109,07	685.563,55	34,73%
<b>Totale Entrate</b>	<b>1.621.565,47</b>	<b>6.926.452,18</b>	<b>6.896.585,12</b>	<b>1.865.917,83</b>	<b>5.633.493,24</b>	<b>5.877.845,60</b>	<b>22,95%</b>
Avanzo amministrazione utilizzato							
<b>Totale Generale</b>	<b>1.621.565,47</b>	<b>6.926.452,18</b>	<b>6.896.585,12</b>	<b>1.865.917,83</b>	<b>5.633.493,24</b>	<b>5.877.845,60</b>	
DISAVANZO DI COMPETENZA					532.921,12		
<b>Totale a pareggio</b>	<b>1.621.565,47</b>	<b>6.926.452,18</b>	<b>6.896.585,12</b>	<b>1.865.917,83</b>	<b>6.166.414,36</b>	<b>5.877.845,60</b>	

Spese	Anno finanziario 2023			Anno finanziario 2022			B23-B22/B22%
	Residui (A)	Competenza (B)	Cassa (C)	Residui (A)	Competenza (B)	Cassa (C)	
Uscite correnti Titolo I	7.052.732,80	3.610.692,18	4.587.829,22	4.206.422,54	5.513.305,29	2.666.995,03	-34,51%
Uscite conto capitale Titolo II	25.350,54	1.462.535,94	11.171,54	21.430,00	27.000,00	23.079,46	5316,80%
Partite Giro Titolo III	298.591,75	843.531,08	753.054,67	342.734,93	626.109,07	670.252,25	34,73%
<b>Totale Spese</b>	<b>7.376.675,09</b>	<b>5.916.759,20</b>	<b>5.352.055,43</b>	<b>4.570.587,47</b>	<b>6.166.414,36</b>	<b>3.360.326,74</b>	<b>-4,05%</b>
Avanzo finanziario		1.009.692,98				2.517.518,86	
<b>Totale Generale</b>	<b>7.376.675,09</b>	<b>6.926.452,18</b>	<b>5.352.055,43</b>	<b>4.570.587,47</b>	<b>6.166.414,36</b>	<b>5.877.845,60</b>	

4  


**Situazione di equilibrio dati di cassa**

Prospetto riepilogativo dati di cassa (Art. 13, c. 1, L. n. 243/2012)	2023
Descrizione	Importo
Saldo cassa iniziale	12.485.060,08
Riscossioni	6.896.585,12
Pagamenti	5.352.055,43
<b>Saldo finale di cassa</b>	<b>14.029.589,77</b>

Il Rendiconto generale 2023 presenta un avanzo finanziario di competenza di euro 1.009.692,98 pari alla differenza tra le entrate accertate e le spese impegnate, come appresso indicato:

TOTALE ENTRATE ACCERTATE	6.926.452,18
TOTALE USCITE IMPEGNATE	5.916.759,20
<b>DISAVANZO DI COMPETENZA</b>	<b>1.009.692,98</b>

Le previsioni iniziali delle entrate e delle uscite correnti, pari rispettivamente ad euro 5.443.607,00 ed euro 5.348.117,60 sono conformi con quelle indicate nel bilancio di previsione 2023, deliberato dal Consiglio Direttivo Nazionale della LILT nella seduta del 27 ottobre 2022 con deliberazione n. 22, cd hanno subito variazioni con saldo in diminuzione relativamente alle voci in entrata 470.766,72 e di uscita di euro - 887.258,88.

Le spese in conto capitale che hanno subito variazioni in aumento per euro 1.446.383,00 le entrate un aumento di 88.357,40 mentre le partite di giro, inizialmente previste per euro 708.662,00, non hanno subito variazioni.

**ESAME DELLA GESTIONE DI COMPETENZA****ENTRATE CORRENTI**

Le entrate correnti accertate, al netto delle partite di giro, sono costituite da:

		ACCERTAMENTI	ACCERTAMENTI
<i>Entrate</i>		<i>Anno 2023</i>	<i>Anno 2022</i>
<i>Entrate Contributive</i>	Euro	160.400,00	113.386,00
<i>Entrate derivanti da trasferimenti correnti</i>	Euro	5.653.706,00	4.768.068,70
<i>Altre Entrate</i>	Euro	117.075,00	125.929,47
<b>Totale Entrate</b>		<b>5.931.181,00</b>	<b>5.007.384,17</b>

Le **Entrate contributive**, pari ad euro 160.400,00 sono costituite dal contributo minimo annuale che le Associazioni provinciali devono corrispondere alla sede centrale, in relazione al numero dei soci, previsto dall'art. 7 lett. J) dello Statuto nazionale della LILT. Rispetto allo scorso esercizio si evince un incremento di dette entrate pari a euro 47.014,00 (41,46%).

*giuseppe* 5  
*luigi*

Questo incremento deriva dall'aumento del numero dei soci, rispetto allo scorso esercizio.

Le Entrate da trasferimenti correnti, pari ad euro 5.653.706,25 riguardano:

- per euro 4.401.391,49 dai trasferimenti correnti dai Ministeri: di cui euro 1.300.000,00 per il contributo ordinario annuale da parte del Ministero della salute; euro 2.000.000,00 articolo 1, comma 275 della Legge di Bilancio n. 234 del 2021, euro 183.628,00 quale contributo per l'incremento della dotazione organica, euro 917.763,49 corrispondente all'erogazione 5 per mille anno finanziario 2022 pubblicato sul sito dell'Agenzia delle Entrate, relativo ai fondi 5 per 1000 per l'anno finanziario 2022, così suddiviso €. 653.505,44 erogato dal Ministero della Salute (ricerca sanitaria) ed €. 264.258,05 erogato dal Ministero Università e Ricerca (MUR) ricerca scientifica);
- per euro 1.208.769,85 oblazioni e lasciti da parte delle famiglie;
- per euro 43.544,91 sponsorizzazione da parte di imprese.

Le Altre entrate pari ad euro 117.074,95 riguardano:

- per euro 87.584,49 vendita di beni e servizi;
- per euro 26.496,00 locazione immobile di proprietà;
- per euro 907,06 da interessi attivi;
- per euro 2.087,40 altre entrate correnti.

## ENTRATE IN CONTO CAPITALE

Risultano accertate Entrate in c/capitale

- per euro 126.766,00 per l'alienazione di un fabbricato ad uso abitativo;
- per euro 24.974,40 quali entrate da riduzione di attività Alienazione di quote di altri fondi comuni di investimento;

## SPESE CORRENTI

Le uscite correnti sono costituite da:

<i>Uscite Correnti - Titolo I</i>		<i>IMPEGNI</i>	<i>IMPEGNI</i>
		<i>Anno 2023</i>	<i>Anno 2022</i>
<i>Funzionamento</i>	<i>Euro</i>	<i>956.247,93</i>	<i>870.008,63</i>
<i>Interventi diversi</i>	<i>Euro</i>	<i>2.613.207,26</i>	<i>4.534.943,37</i>
<i>Oneri comuni</i>	<i>Euro</i>	<i>0,00</i>	<i>0,00</i>
<i>Trattamento di fine servizio</i>	<i>Euro</i>	<i>25.626,74</i>	<i>92.743,04</i>
<i>Trasferimenti Stato d.l. 78/2010</i>	<i>Euro</i>	<i>15.610,25</i>	<i>15.610,25</i>
<i>Accantonamenti a fondo rischi ed oneri</i>	<i>Euro</i>	<i>0,00</i>	<i>0,00</i>
<b>Totale Uscite Correnti</b>	<b>Euro</b>	<b>3.610.692,18</b>	<b>5.513.305,29</b>

Le spese di Funzionamento riguardano:

- per un totale di €. 997.484,92
- per euro 532.587,40 redditi da lavoro dipendente,

*gest vs*  
*MO*

- per euro 60.705,19 imposte e tasse a carico dell'Ente (di cui Irap pari a 36.676,75)
- per euro 285.623,70 per acquisto di beni e servizi
- per euro 75.131,64 organi e incarichi dell'Amministrazione;
- per euro 2.200,00 formazione del personale.
- per euro 25.626,74 trattamento fine servizio
- per euro 15.610,25 per trasferimenti Stato D.L. 78/2010

Le spese per interventi diversi riguardano:

Euro 2.613.207,26 per Servizi sanitari

- per euro 843.688,83 per organizzazioni eventi e campagne di prevenzione;
- per euro 1.769.518,43 per progetti di prevenzione primaria, secondaria, terziaria e di ricerca sanitaria e scientifica.

### SPESE IN CONTO CAPITALE

Le spese in conto capitale per complessivi euro 1.462.535,94 sono costituite da rinnovo mobili ed arredi ed attrezzature informatiche per euro 46.921,50 e da euro 1.410.000,00 per l'acquisto di attrezzature sanitarie da destinarsi in comodato d'uso alle Associazioni LILT.

Titolo II Uscite		ACCERTAMENTI	ACCERTAMENTI
Uscite		Anno 2023	Anno 2022
Investimenti	Euro	1.462.535,94	27.000,00
Oneri comuni	Euro		
Accantonamenti per spese future	Euro		
Accantonamento per ripristino investimenti	Euro		
<b>Totale Uscite in conto capitale</b>		<b>1.462.535,94</b>	<b>27.000,00</b>

### PARTITE DI GIRO

Le partite di giro che risultano in pareggio, ammontano ad euro 843.531,08 e riguardano le entrate ed uscite che l'ente effettua in qualità di sostituto d'imposta, ovvero per conto di terzi (convenzioni per la prevenzione oncologica dipendenti enti e imprese varie assicurate dalle Associazioni provinciali), le quali costituiscono al tempo stesso un debito ed un credito per l'Ente.

Si evidenzia che il fondo a disposizione dell'Economo nel corso dell'esercizio 2023, di euro 2.000,00, è stato effettuato un prelievo per complessivi euro 2.000,00 di questo importo sono stati utilizzati euro 1.617,24 la rimanente somma per euro 382,76 è stata riversata in bilancio con reversale n. 631/2023.

### SITUAZIONE AMMINISTRATIVA

La situazione amministrativa, come esposto nella tabella che segue, evidenzia il saldo di cassa iniziale, gli incassi ed i pagamenti dell'esercizio, il saldo di cassa alla chiusura dell'esercizio, il totale delle somme rimaste da riscuotere, di quelle rimaste da pagare e il risultato finale di amministrazione, che ammonta ad euro 7.739.643,44.

	In conto		Totale
	RESIDUI	COMPETENZA	
Fondo di cassa al 1° gennaio 2023			12.485.060,08
RISCOSSIONI	660.152,25	6.236.432,87	6.896.585,12
PAGAMENTI	3.028.748,76	2.323.306,67	5.352.055,43
Fondo di cassa al 31 dicembre 2023			14.029.589,77
<b>RESIDUI</b>	<b>esercizi precedenti</b>	<b>residui di esercizio</b>	
RESIDUI ATTIVI	961.413,22	690.019,31	1.651.432,53
RESIDUI PASSIVI	4.347.926,33	3.593.452,53	7.941.378,86
Avanzo di amministrazione al 31 dicembre 2023			7.739.643,44

Il saldo di cassa alla fine dell'esercizio corrisponde con le risultanze del conto dell'Istituto Tesoriere al 31/12/2023 che ammonta ad euro 14.029.589,77.

Il citato avanzo di amministrazione trova riscontro dalla verifica effettuata come esposto nella seguente tabella:

Descrizione importo	Importo
Avanzo di amministrazione esercizio precedente	6.729.950,46
Avanzo di competenza	1.009.692,98
Radiazione Residui attivi	0,00
Radiazioni Residui passivi	0,00
<b>AVANZO DI AMMINISTRAZIONE AL 31 DICEMBRE</b>	<b>7.739.643,44</b>

## GESTIONE DEI RESIDUI


Per i residui evidenziati nella situazione amministrativa l'Ente ha fornito specifico elenco distinto anche per anno di formazione. Gli stessi alla data 31 dicembre 2022 risultano così determinati:

### RESIDUI ATTIVI

(A)	(B)	(C=A-B)	(D)	(E=C-D)	F=E/A	G	H=(E+G)
Residui attivi al 1.1.2023	Riscossi	Residui ancora da riscuotere	Radiazione residui attivi	Residui attivi in essere	% da riscuotere	Residui attivi 2023	Totale residui al 31/12/2023
1.621.565,47	660.152,25	961.413,22	0	961.413,22	59,29%	690.019,31	1.651.432,53

In merito all'andamento degli incassi dei residui attivi si rappresenta quanto segue:

I residui di provenienza anno 2008 e anno 2011 per contributi da parte del Ministero delle politiche agricole alimentari e forestali dell'importo rispettivamente di €. 110.001,81 e 297.000, risultano andati in perenzione amministrativa sul bilancio dello Stato. Si prende atto delle reiterate





sollecitazioni da parte dell'Ente al predetto Ministero nel richiedere la liquidazione dei contributi assegnati con DDMM del 2007 e del 2010.

Il Collegio prende atto delle azioni poste in atto dall'Ente in data 19.01.2022 diffida presentata dall'Avv. Angelo Piazza come da ratifica del CDN del 24/02/2022 punto 1.19.

Il tutto al fine di rendere le scritture contabili dell'Ente veritiere.

Alla data della presente relazione, risultano incassati in conto residui attivi euro 511.139,40 rispetto a quelli indicati a fine esercizio.

#### RESIDUI PASSIVI

(A)	(B)	(C= A-B)	(D)	(E=C-D)	F=E/A	G	H=(E+G)
Residui passivi al 1° gennaio 2023	Pagati	Residui ancora da pagare	Radiazione residui passivi	Residui passivi ancora in essere	% da pagare	Residui passivi 2023	Totale residui al 31/12/2023
7.376.675,09	3.028.748,76	4.347.926,33	0	4.347.926,33	58,94%	3.593.452,53	7.941.378,86

Alla data della presente relazione, i residui passivi di fine esercizio risultano pagati per euro 1.270,318,75.

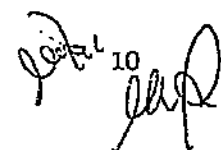
Il Collegio raccomanda di procedere ad ogni ulteriore possibile verifica per giungere, entro l'anno, ad una definizione delle partite attive e passive sui residui.

Handwritten signature and date: 17/06/2024

**SITUAZIONE PATRIMONIALE**

La situazione patrimoniale viene rappresentata nella seguente tabella (importi arrotondati):

ATTIVITA'	Valori al 31/12/2023		Valori al 31/12/2022	
	Parziale	Totale	Parziale	Totale
<b>A) Crediti verso lo Stato</b>				
<b>B) Immobilizzazioni:</b>	2.928.809	2.928.809	3.122.519	3.122.519
Immobilizzazioni Immateriali				
Immobilizzazioni Materiali	2.928.809	2.928.809	3.122.519	3.122.519
Immobilizzazioni Finanziarie				
<b>C) Attivo circolante:</b>	15.681.022	15.681.022	14.308.567	14.308.567
Rimanenze				
Residui attivi (crediti)	1.651.432	1.651.432	1.621.565	1.621.565
Attività finanziarie che non costituiscono immobilizzazioni	0	0	201.942	201.942
Disponibilità liquide	14.029.590	14.029.590	12.485.060	12.485.060
<b>D) Ratei e Risconti:</b>	0	0	0	0
Ratei e risconti				
<b>TOTALE ATTIVITA'</b>	<b>18.609.831</b>	<b>18.609.830</b>	<b>17.431.086</b>	<b>17.431.086</b>
<b>PASSIVITA'</b>				
<b>A) Patrimonio netto</b>	10.218.421	10.218.421	9.594.084	9.594.084
Fondo di dotazione	8.435.559	8.435.559	8.435.559	8.435.559
Avanzi economici eserc. prec	1.158.525	1.158.525	1.562.500	1.562.500
Avanzo (disavanzo) economico dell'esercizio	624.337	624.337	-403.975	-403.975
<b>B) - Contributi in conto capitale</b>				
<b>C)- Fondi per rischi ed oneri</b>				
<b>D) - Trattamento di fine rapporto di lavoro subordinato</b>	450.030	450.030	460.327	460.327
<b>E) - Residui passivi (Debiti)</b>	7.941.379	7.941.379	7.376.675	7.376.675
<b>F) - Ratei e risconti</b>	0	0		
Ratei e risconti				
<b>TOTALE PASSIVITA'</b>	<b>18.609.830</b>	<b>18.609.830</b>	<b>17.431.086</b>	<b>17.431.086</b>

10  


Il patrimonio netto, di euro 10.218.421, rispetto al precedente esercizio, risulta in aumento per effetto del risultato economico positivo dell'esercizio 2023, di euro 624.337.

### CONTO ECONOMICO

Il conto economico evidenzia i componenti positivi e negativi della gestione secondo criteri di competenza economica e presenta i seguenti valori:

CONTO ECONOMICO		
Descrizione	Anno 2023	Anno 2022
A) Valore della produzione	5.931.182	5.007.384
B) Costi della produzione	5.256.843	5.684.871
Differenza tra valore e costi della produzione (A-B)	674.339	-677.487
C) Proventi e oneri finanziari		
D) Rettifiche di valore di attività finanziarie		
E) Proventi e oneri straordinari	-25.974	298.807
Risultato prima delle imposte (A-B ±C±D±E)	648.365	-378.680
Imposte dell'esercizio	24.028	25.295
Avanzo/disavanzo Economico	624.337	-403.975

Il Valore della produzione è costituito dal Contributo del Ministero della Salute e dal 5 per 1000 per la ricerca scientifica e sanitaria, oblazioni da famiglie sponsorizzazioni e contributi da imprese.

I Costi della produzione sono rappresentati dalle spese di funzionamento dell'Ente (organi collegiali e dipendenti dell'Ente, beni di consumo) e delle Attività proprie dell'ente (campagne istituzionali, convegni, finanziamento di progetti di ricerca).


Le Imposte dell'esercizio sono costituite da IRES/IMU/TARI.

Il conto economico evidenzia un aumento dei ricavi principalmente dovuti dalle maggiori entrate da trasferimenti correnti.

Evidenzia un avanzo economico pari a €. 624.337 dovuto sia alle maggiori entrate che ad una diminuzione dei costi.

### NORME DI CONTENIMENTO DELLA SPESA

Nell'anno 2023 con mandato n. 155 del 30 marzo 2023 è stato effettuato il versamento al Bilancio dello Stato delle somme provenienti dalle riduzioni di spesa come dalla tabella sottoriportata:



Tipologia di spesa	Riferimenti normativi DL n. 78/2010	Importo versato anno 2023
Spese per gli organi	Art. 6 comma 3	1.880,10
Studi e consulenze	Art. 6 comma 7	7.413,11
Spese per convegni, pubblicità, rappresentanza	Art. 6 comma 8	300,82
Spese per missioni	Art. 6 comma 12	2.155,20
Spese per la formazione	Art. 6 comma 13	550,00
Spese per manutenzione, noleggio e esercizio di autovetture, nonché buoni taxi	Art. 6 comma 14	3.311,02
<b>TOTALE</b>		<b>15.610,25</b>

Rispetto, da parte dell'Ente, delle norme di contenimento della spesa previste dai commi 590 e seguenti dell'articolo 1, della legge n. 160 del 2019.

Il Collegio verifica che nell'anno 2023 è stato rispettato il contenimento della spesa per acquisti consumi e servizi secondo la seguente tabella:

Circolare del 21 aprile 2020, n. 9 MEF - RGS

Enti e organismi pubblici. Bilancio di previsione per l'esercizio 2020.

Aggiornamento della Circolare n.34 del 19 dicembre 2019. Ulteriori indicazioni.

1) Art. 1, commi da 590 a 602, della Legge di bilancio 2020 n. 160/2019

2016	1.085.638,40	5 per mille	
	2.306.169,60	totale beni e servizi	1.220.531,20
2017	1.080.813,77	5 per mille	
	250.000,00	miur	
	2.519.430,06	totale beni e servizi	1.188.616,29
2018	941.029,84	5 per mille	
	2.359.730,00	totale beni e servizi	1.418.700,16
<b>totale</b>			
<b>2016-2017-2018</b>		<b>beni e servizi</b>	<b>3.827.847,65</b>
<i>media 2016,2017,2018</i>		<i>beni e servizi</i>	<i>1.275.949,22</i>

*[Handwritten signature]*  
12

2023	2.955.702,26	totale beni e servizi	
	108.000,00 -	PROGETTI	
	917.763,49 -	5 per mille	
	743.754,94 -	Altre spese istituzio- nali Legge finanziaria 2022 c. 275	
		totale beni e servizi	1.186.183,83
		Differenza attiva	89.765,39

### ATTIVITÀ DI VIGILANZA EFFETTUATA DALL'ORGANO DI CONTROLLO INTERNO NEL CORSO DELL'ESERCIZIO

Il Collegio, ha verificato le risultanze dell'esercizio 2023, così come risulta dalle scritture contabili. Inoltre, il Collegio dà atto che:


- è stata allegata alla nota integrativa, l'attestazione dei tempi di pagamento resa ai sensi dell'articolo 41, comma 1, del decreto-legge 24 aprile 2014, n. 66, convertito, con modificazioni, dalla legge 23 giugno 2014, n. 89, con l'indicazione dell'importo dei pagamenti relativi a transazioni commerciali effettuati, nel corso nell'esercizio 2023, dopo la scadenza dei termini previsti dal D. lgs n. 231/2002 e con l'indicazione dei giorni di ritardo medio dei pagamenti effettuati nel corso dell'esercizio 2023, rispetto alla scadenza delle relative fatture (indicatore annuale di tempestività dei pagamenti);

Il Collegio dei Revisori verifica il Dettaglio Indice di ritardato Pagamento per il Periodo: Anno 2023 ammonta a 3.52;

- L'Ente ha regolarmente adempiuto agli adempimenti previsti dall'art. 27, commi 2, 4 e 5 del D.L. n. 66/2014, convertito dalla legge n. 89/2014, in tema di tempestività dei pagamenti delle transazioni commerciali:  
l'indicatore di tempestività dei pagamenti, secondo quanto previsto dall'articolo 33 del decreto legislativo 14 marzo 2013, n. 33, per l'anno 2023, è pari a 0.16;
- Si raccomanda l'Ente ad effettuare la comunicazione annuale attraverso la Piattaforma PCC, da effettuarsi entro il 30 aprile di ciascun anno, relativa ai debiti commerciali certi, liquidi ed esigibili, non ancora estinti, maturati al 31/12/2023, ai sensi dell'art. 7, comma 4 bis, del DL 35/2013. Per l'anno 2023 il debito ammonta a €. 184.720,92 per n. 30 imprese

### CONCLUSIONI

Il presente Collegio dei revisori, preso atto della deliberazione del Consiglio Direttivo Nazionale n. 9 dell'11 aprile u.s., con la quale aveva già espresso parere favorevole in merito all'approvazione del rendiconto e visti i risultati delle verifiche eseguite, attestata la corrispondenza del Rendiconto

 v/13

generale alle risultanze contabili, verificata l'esistenza delle attività e passività e della loro corretta esposizione in bilancio, nonché l'attendibilità delle valutazioni di bilancio, verificata la correttezza dei risultati finanziari, economici e patrimoniali della gestione, nonché l'esattezza e la chiarezza dei dati contabili presentati nei prospetti di bilancio e dei relativi allegati, accertato il conseguimento dell'equilibrio di bilancio, , esprime

**parere favorevole**

**all'approvazione del rendiconto generale dell'esercizio 2023, rinviando il presente verbale al Consiglio Direttivo Nazionale.**

\*\*\*\*\*

**Varie ed eventuali**

**DETERMINAZIONE DEI COMPENSI DELL'ORGANO DI AMMINISTRAZIONE DELLA LILT, DPCM 23 AGOSTO 2022, 143.**

In merito alla determinazione dei compensi dell'organo di amministrazione della LILT, DPCM 23 agosto 2022, n. 143, il Collegio nella nuova composizione, prende atto quanto già deliberato dal precedente Collegio con verbale n. 548 del 16 marzo 2023, ribadendo la correttezza degli appostamenti di bilancio, per il 2023 nonché come da bilancio di previsione 2024 approvato in data 07/12/2023.dal Ministero della Salute .

**DELIBERAZIONE DEL CONSIGLIO DIRETTIVO NAZIONALE N. 7 DEL 22/03/2024 AVENTE AD OGGETTO "I VARIAZIONEAL BILANCIO DI PREVISIONE 2024 DELLA SEDE CENTRALE"**


Il Collegio prende atto della nota del Ministero della Salute , prot. 0012261 del 13/06/2024, concernente l'approvazione alla I variazione al bilancio di previsione 2024 della Sede Centrale.

**Il Collegio dei Revisori**

Dott. Matteo Roberto Totaro

Dott. Mauro Ruperto

Dott. Vito Buonsante



(Presidente)

(Componente)

(Componente)

BUONSANTE  
VITO  
14.06.2024  
16:46:46  
GMT+01:00

